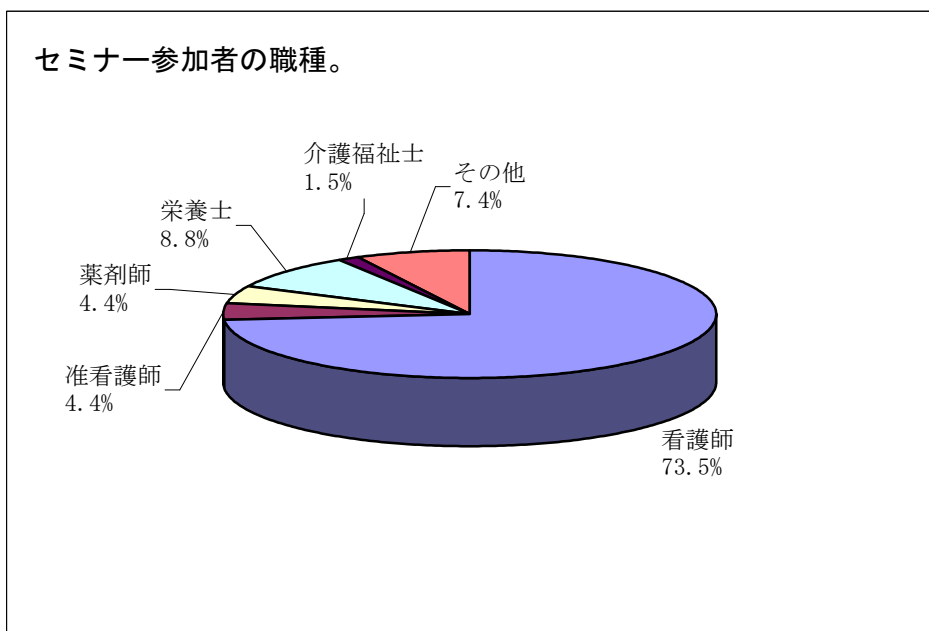


多摩市胃瘻ネットワークPDNセミナー(平成18年10月)  
アンケート集計結果

回収サンプル数:68

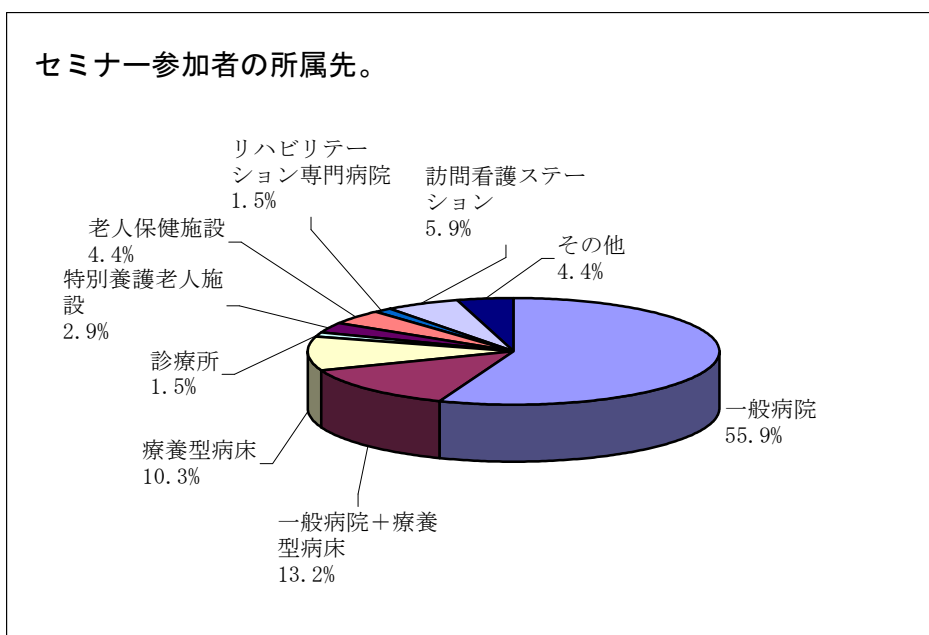
I. セミナー参加者のプロフィール。

□ 職種



N=68

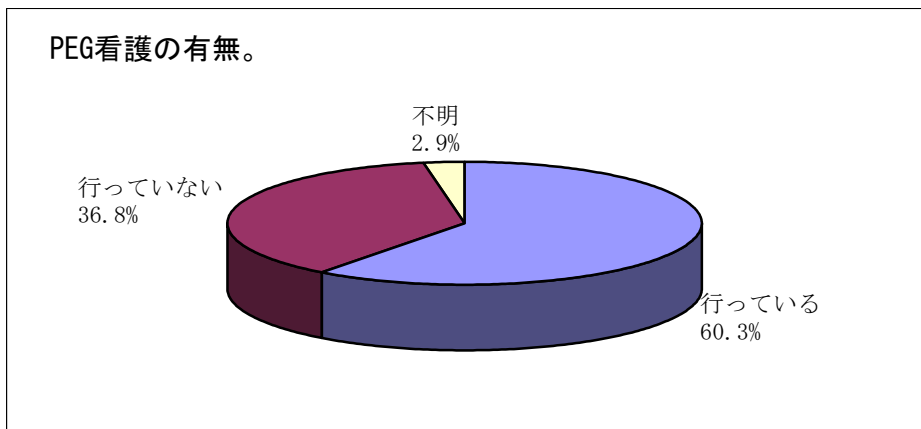
□ 所属先



N=68

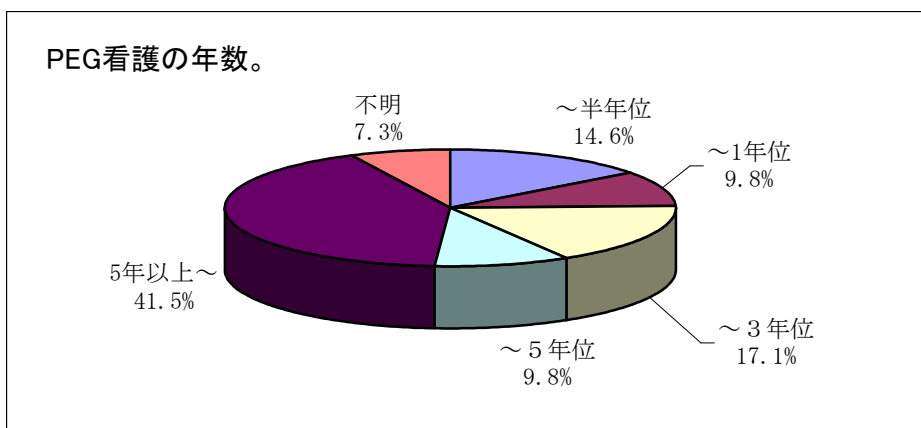
## II. セミナー参加者のPEGとの関わり。

### □ PEG看護の有無。



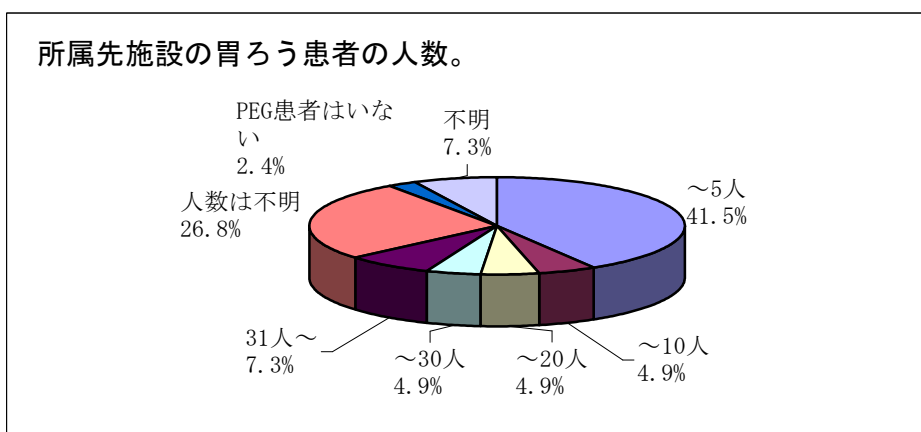
N=68

### □ PEGの造設・看護の年数。



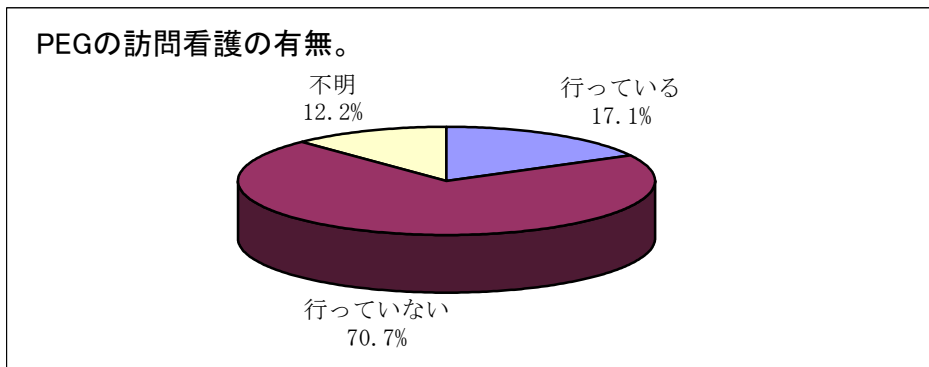
N=41

### □ 胃ろう患者の人数。



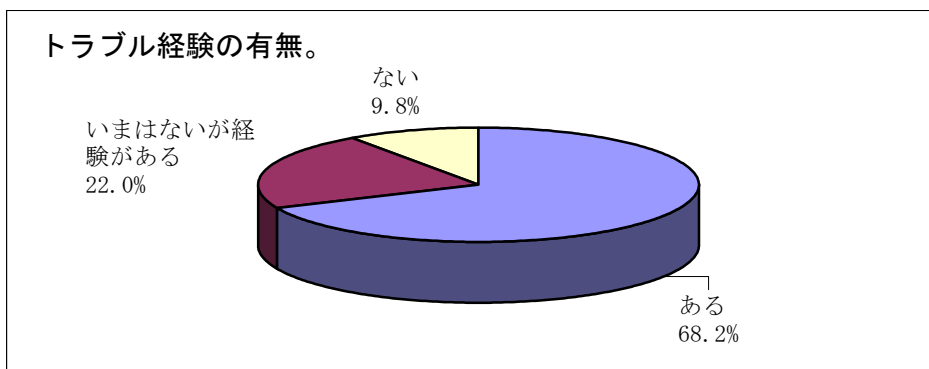
N=41

□ PEGの訪問看護の有無。



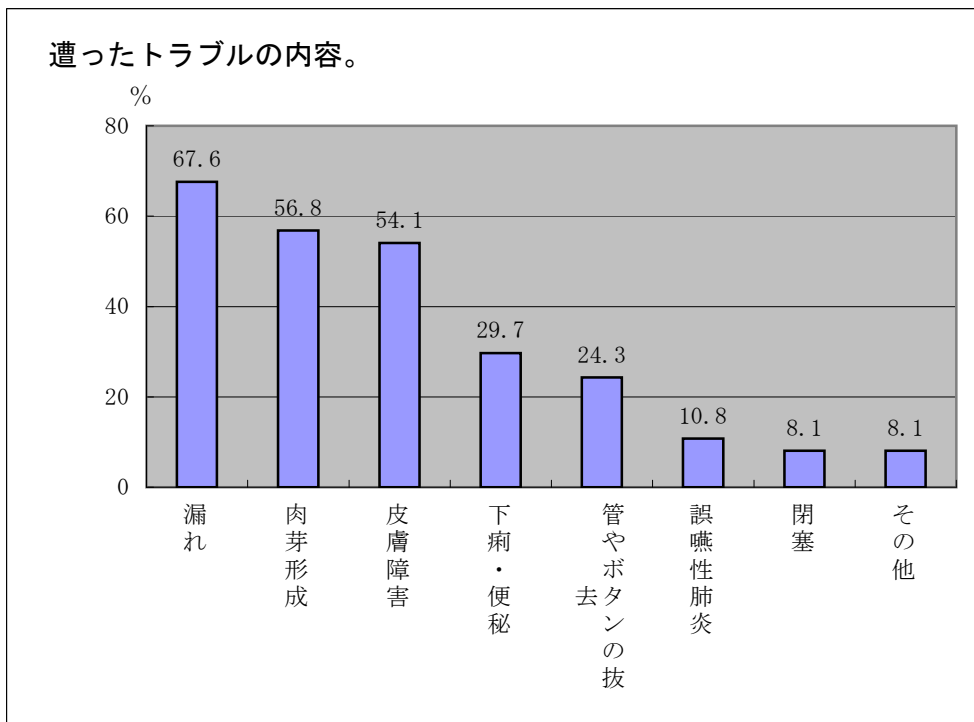
N=41

□ PEG看護でトラブルに遭ったことの有無。



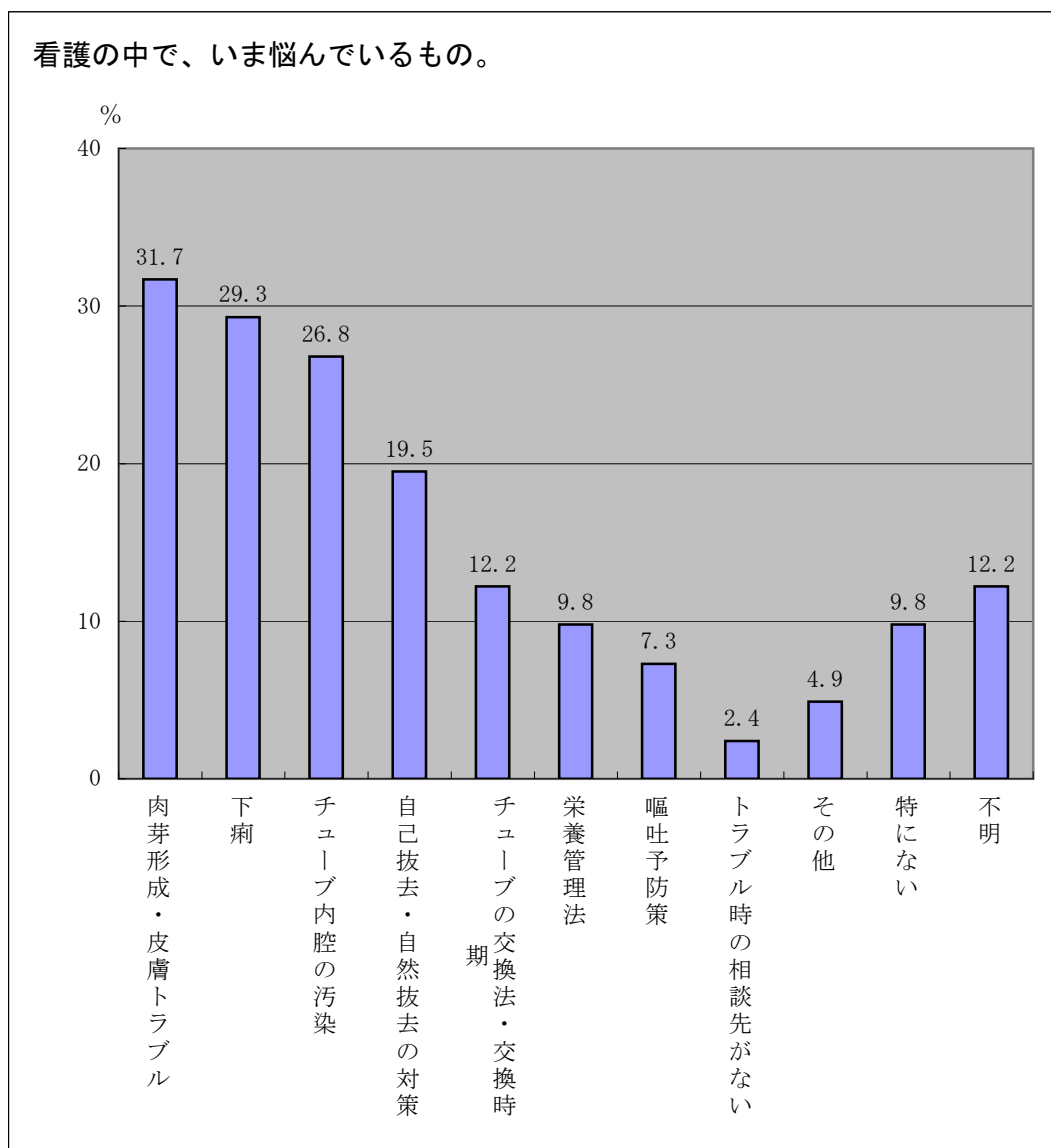
N=41

□ 遭ったトラブルの内容。(複数回答)



N=37

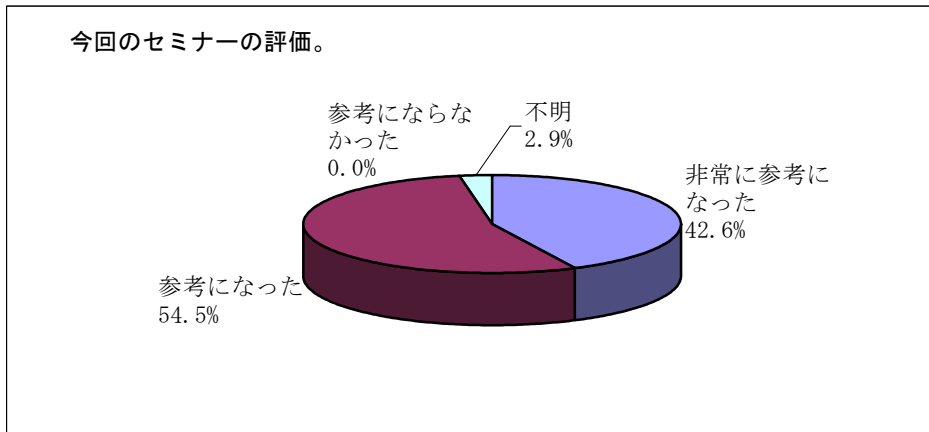
□ PEG看護で、いま悩んでいること。(複数回答)



N=41

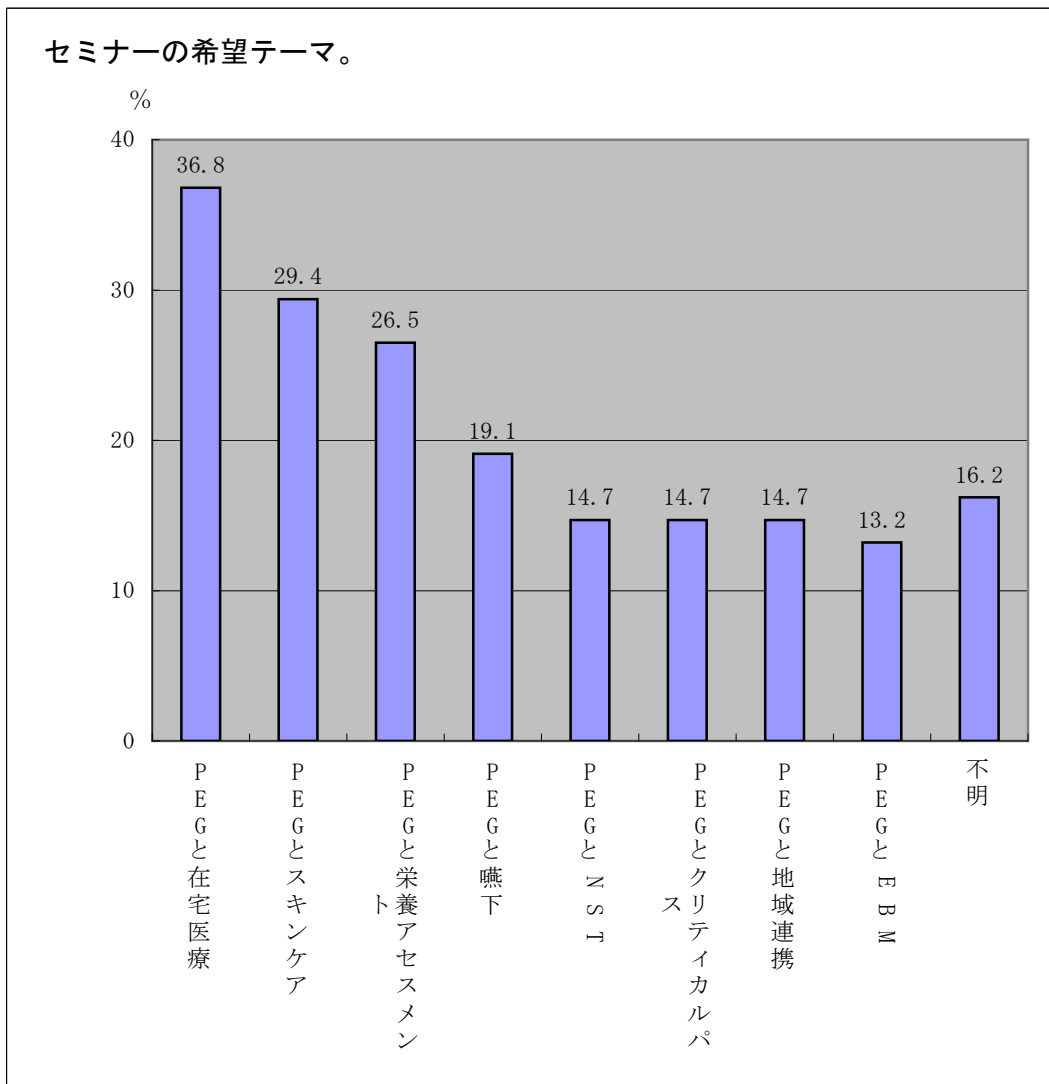
### Ⅲ. セミナーの評価と希望。

#### □ 今回のセミナーの評価。



N=68

#### □ 今後のセミナーの希望テーマ。



N=68

#### IV. 自由回答意見。

問. PEGの正しい理解のためにはどのようなことが解決されなければならないとお考えですか？どのようなことでも結構です。忌憚のないご意見をおきかせください。

- ・ 在宅で古くからPEGを使用しているご家族には、入浴時にフクロを付けたり、消毒が必要だと思っている方が多く、アドバイスをしても考え方を変えてくれない。(看護師、一般病院)

回収サンプル数:68

Q1.あなたは、現在、PEGの看護を行っていますか？

1. 行っている(60.3%) 2. 行っていない(36.8%) 不明(2.9%)



└→Q8へ

N=41

Q2.PEGの看護を行うようになってから何年になりますか？

1. ~半年位(14.6%) 2. ~1年位(9.8%) 3. ~3年位(17.1%) 4. ~5年位(9.8%)  
5. 5年以上~(41.5%) 不明(7.3%)

Q3.現在、胃ろうを入れられた患者様は御施設に何人いらっしゃいますか？

1. ~5人(41.5%) 2. ~10人(4.9%) 3. ~20人(4.9%) 4. ~30人(4.9%)  
5. 31人~(7.3%) 6. 人数は不明(26.8%) 7. PEGの患者はいない(2.4%) 不明(7.3%)

Q4.御施設ではPEGの訪問看護を行っていますか？

1. 行っている(17.1%) 2. 行っていない(70.7%) 不明(12.2%)

Q5.看護の中で、トラブルにあったことがありますか？

1. ある(68.2%) 2. いまはないが経験がある(22.0%) 2. ない(9.8%)



N=37

Q6.どんなトラブルでしたか？(複数回答)

1. 肉芽形成(56.8%) 2. 皮膚障害(54.1%) 3. 誤嚥性肺炎(10.8%)  
4. 漏れ(67.6%) 5. 閉塞(8.1%) 6. 下痢・便秘(29.7%) 7. 管やボタンの  
抜去(24.3%) 8. その他(8.1%)

Q7.看護の中で、いま悩んでいるものはどれですか？(複数回答)

1. 自己抜去・自然抜去の対策(19.5%) 2. チューブの交換法・交換時期(12.2%) 3. チューブ内腔の  
汚染(26.8%) 4. 消毒法(0.0%) 5. 肉芽形成・皮膚トラブル(31.7%) 6. 嘔吐予防策(7.3%) 7.  
栄養管理法(9.8%) 8. 下痢(29.3%) 9. トラブル時の相談先がない(2.4%) 10. その他(4.9%)  
11. 特にない(9.8%) 不明(12.2%)

N=68

Q8.きょうのセミナーは参考になりましたか？

1. 非常に参考になった(42.6%) 2. 参考になった(54.5%) 3. 参考にならなかった(0.0%) 不明(2.9%)

Q9.今後のセミナーのテーマでは何を希望しますか？(複数回答)

1. PEGと嚥下(19.1%) 2. PEGと栄養アセスメント(26.5%) 3. PEGとスキンケア(29.4%) 4.  
PEGと在宅医療(36.8%) 5. PEGとNST(14.7%) 6. PEGとクリティカルパス(14.7%) 7. PEGと  
地域連携(14.7%) 8. PEGとEBM(13.2%) 9. その他(0.0%) 不明(16.2%)

Q10.あなたは次のどれにあたります？

1. 看護師(73.5%) 2. 准看護師(4.4%) 3. 訪問看護師(0.0%) 4. 介護福祉士(1.5%) 5. 薬剤  
師(4.4%) 6. 栄養士(8.8%) 7. 言語聴覚士(0.0%) 8. 理学療法士(0.0%) 9. 臨床心理士  
(0.0%) 10. 医師(0.0%) 11. その他(7.4%)

Q11.あなたの所属先は？

1. 一般病院(55.9%) 2. 一般病院+療養型病床(13.2%) 3. 診療所(1.5%) 4. 療養型病床  
(10.3%) 5. 特別養護老人施設(2.9%) 6. 老人保健施設(4.4%) 7. リハビリテーション専門病院  
(1.5%) 8. 訪問看護ステーション(5.9%) 9. その他(4.4%)

Q12.PEGの正しい理解のためにはどのようなことが解決されなければならないとお考えですか？どのようなことでも結構です。忌憚のないご意見をおきかせください。